



pCon.basket Online 2.15

Nieuwe functionaliteiten

pCon.basket Online 2.15 – Nieuwe functionaliteiten






Inhoud

1	Calculatie.....	3
1.1	Tonen sub totaal voor planningsgroepen.....	3
2	Workflow.....	4
2.1	BTW-tarieven en wisselkoersen terugzetten tijdens bijwerken artikelen.....	4
3	Artikel management.....	5
3.1	Op AI-gebaseerde vertaling van artikelteksten	5
4	Formulier.....	6
4.1	PDF's toevoegen aan gegenereerde formulier	6
4.2	Vooraf gedefinieerde formulierinstellingen	8
4.3	Herschikking formuliercategorieën	9
5	Update Office 365 Authenticatie	10
6	Excel-export	10
6.1	Unieke kolom header voor calculatieregels	10
6.2	Nieuwe kolom voor sjabloon 'Management Overzicht'	10

1 Calculatie


1.1 Tonen subtotaal voor planningsgroepen

Met de herfstrelease kunnen we de subtotalen voor planningsgroepen rechtstreeks in de artikellijst en artikelberekening weergeven. Een info-icoontje geeft aan dat het subtotaal is berekend op basis van de waarden van alle sub-items.

#	Abbeel...	Omschrijving	VK in EUR	Aantal	TP in EUR	Fabrikant	Vitra
1		Kado Office Vitra Kado Office	10.843,54	1	10.843,54	Calculatie	Kado Office
1.1		Modul Vitra Kado Office	4.015,86	1		Deze positie vertegenwoordigt een groep artikelen. De getoonde prijs is een subtotaal van alle subartikelen.	
1.1.1		K25 5HE E6.4/E-I-O-I-I-F 72503230 Vitra Kado Office	928,10	1	928,10	Inkoop	EUR 2.628,23
1.1.2		K25 Plantengoot B400 x D400 x H250 72445200 Vitra Kado Office	649,59	1	649,59	Basisprijs	EUR 0,00
1.1.3		K25 Plantengoot B400 x D400 x H250 72445200 Vitra Kado Office	649,59	1	649,59	Percentage toeslag	EUR 0,00
1.1.4		K25 tube axis 800, one-sided PC30 72529730 Vitra Kado Office	35,54	1	35,54	Kortingspercentage	EUR 0,00

Afbeelding 1: Subtotaal voor planningsgroepen

In de gedetailleerde en samengevatte weergave van het formulier wordt het subtotaal nu ook als tekstuele informatie opgenomen in de beschrijving van het (hoofd)artikel.

Omschrijving	Aantal	SP in EUR (excl. BTW)	TP in EUR (excl. BTW)
1  Kado Office Vitra Kado Office Kado Office Total depth: 1.025 m Total width: 2.4 m Total amount of modules: 4 Subtotaal: EUR 10.843,54	1		
1.1 Modul Vitra Kado Office Modul Subtotaal: EUR 4.015,86	1		

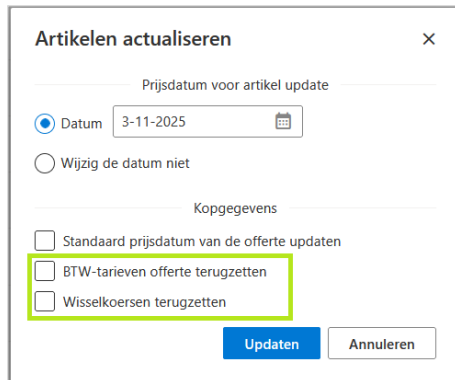
Afbeelding 2: Subtotaal voor planningsgroepen in gedetailleerde en samengevatte rapportweergave

Let op: Dit gedrag geldt voor alle artikelcomposities waarin het hoofdartikel of bovenliggend artikel is gemarkeerd als een pseudo-artikel.

Editie(s): Pro / CE / Integration

2 Workflow

2.1 BTW-tarieven en wisselkoersen terugzetten tijdens bijwerken artikelen



Afbeelding 3: Herontworpen dialoogvenster: Artikelen actualiseren

We hebben het dialoogvenster 'Artikelen actualiseren' verbeterd. Hiermee kunt u nu met één klik alle (geselecteerde) artikelen en commerciële waarden van het project bijwerken.

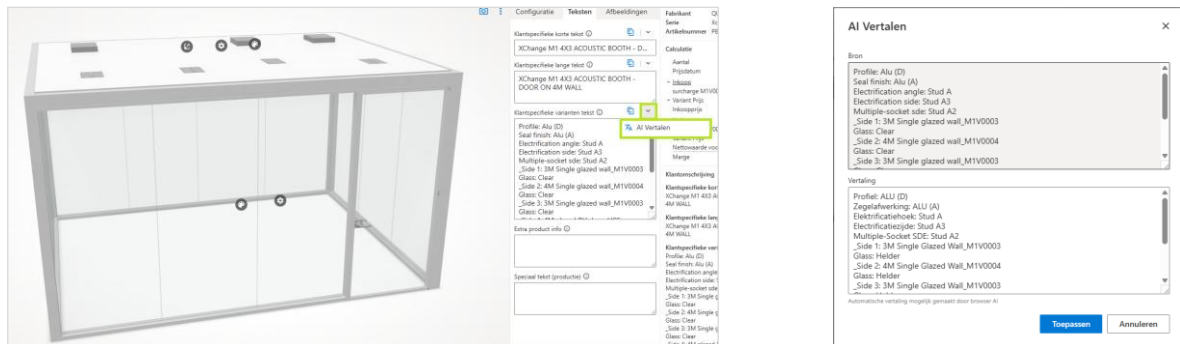
In één enkele handeling worden niet alleen de artikelgegevens bijgewerkt, maar worden ook de meest recente BTW-tarieven en wisselkoersen uit onze cloud gesynchroniseerd. Daarnaast hebben we de mogelijke opties voor het bijwerken van de artikelprijsdatum herzien om de bediening te vereenvoudigen.

Editie(s): Pro / CE / Integration

3 Artikel management

3.1 Op AI-gebaseerde vertaling van artikelteksten

In versie 2.15 beginnen we met het gebruik van AI in pCon.basket Online, door een AI-aangedreven vertaling van de aangepaste artikelteksten rechtstreeks in de workflow te ondersteunen. Als de artikelgegevens de gekozen offertetaal niet ondersteunen, kunt u de (originele) artikeltekst kopiëren en de AI-vertaling per tekstveld (korte, lange en varianttekst) starten.



Afbeelding 4: Aangepaste artikeltekst via AI-vertaling

De vertaalde tekst wordt weergegeven in een extra tekstveld waar u de AI-suggestie kunt toepassen of de vertaling handmatig kunt aanpassen.

Editie(s): Pro / Integration

Let op: Deze functionaliteit is alleen beschikbaar in Google Chrome.



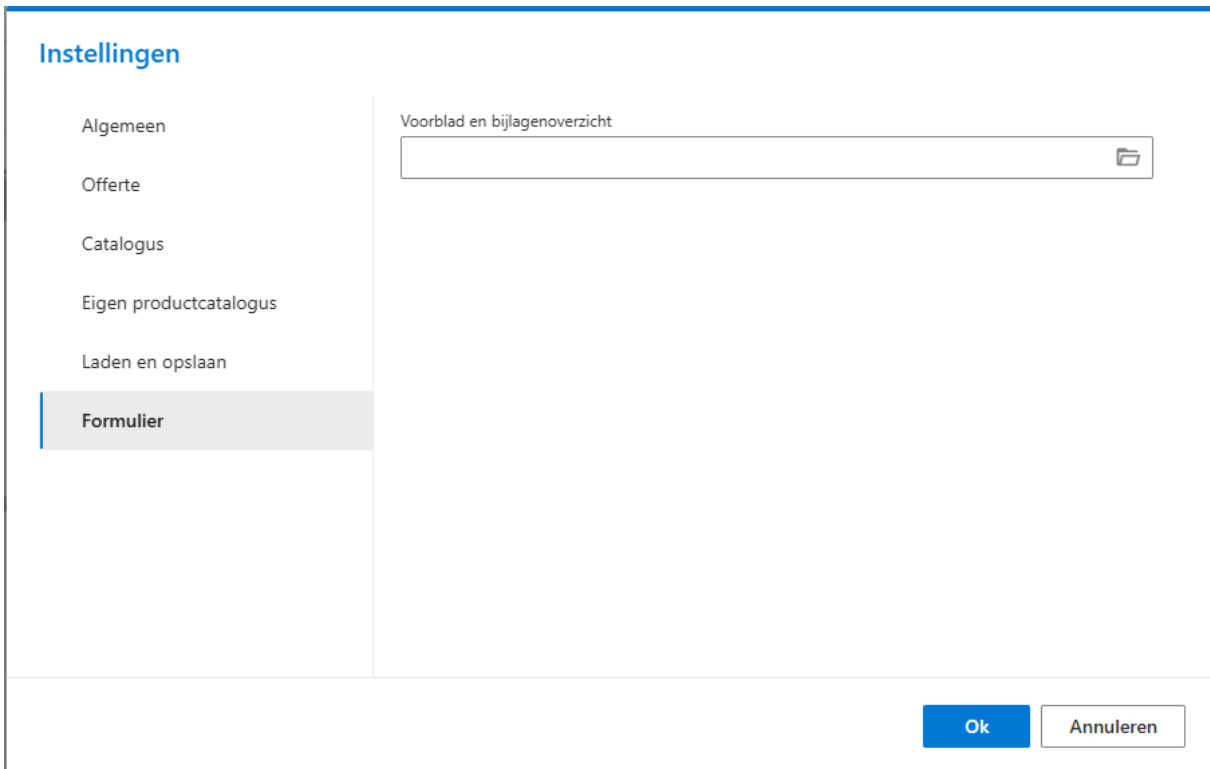
In deze video laten we u stap voor stap zien hoe u teksten automatisch kunt vertalen naar de taal van uw klant, hoe u de vertaling kunt bevestigen en hoe u in een mum van tijd complete, taalkundig consistente offertes kunt maken. Perfect voor internationale projecten of meertalige klantcommunicatie!

[AI-vertaling van artikelteksten | pCon.basket Tutorial](#)

4 Formulier


4.1 PDF's toevoegen aan gegenereerde formulier

Vanaf versie 2.15 kunt u nu eenvoudig PDF-bestanden van een lokale bron aan uw offerte toevoegen. Deze functie is gebaseerd op het inschakelen van een lokale hoofdmap, die moet worden gedefinieerd via *Instellingen* -> *Formulier*.



Afbeelding 5: Instellen van lokale map voor PDF-bronnen

Zodra de **map** (!) is geconfigureerd, kan tijdens het genereren van formulieren een willekeurig aantal PDF-bestanden worden toegevoegd, als voorblad of als bijlage. De PDF-bestanden worden toegevoegd in de volgorde waarin ze zijn geselecteerd.



Afbeelding 6: Formulieropties voor voorblad en bijlagen

Het resultaat is één geconsolideerd document waarin het standaard pCon.basket-rapport wordt gecombineerd met de aangepaste bijlagen. Bovendien wordt de verwijzing naar de bijgevoegde PDF's opgeslagen in het OBK-bestand, zodat u ze niet telkens opnieuw hoeft bij te voegen wanneer u het project opnieuw opent.

Editie(s): Pro / Integration

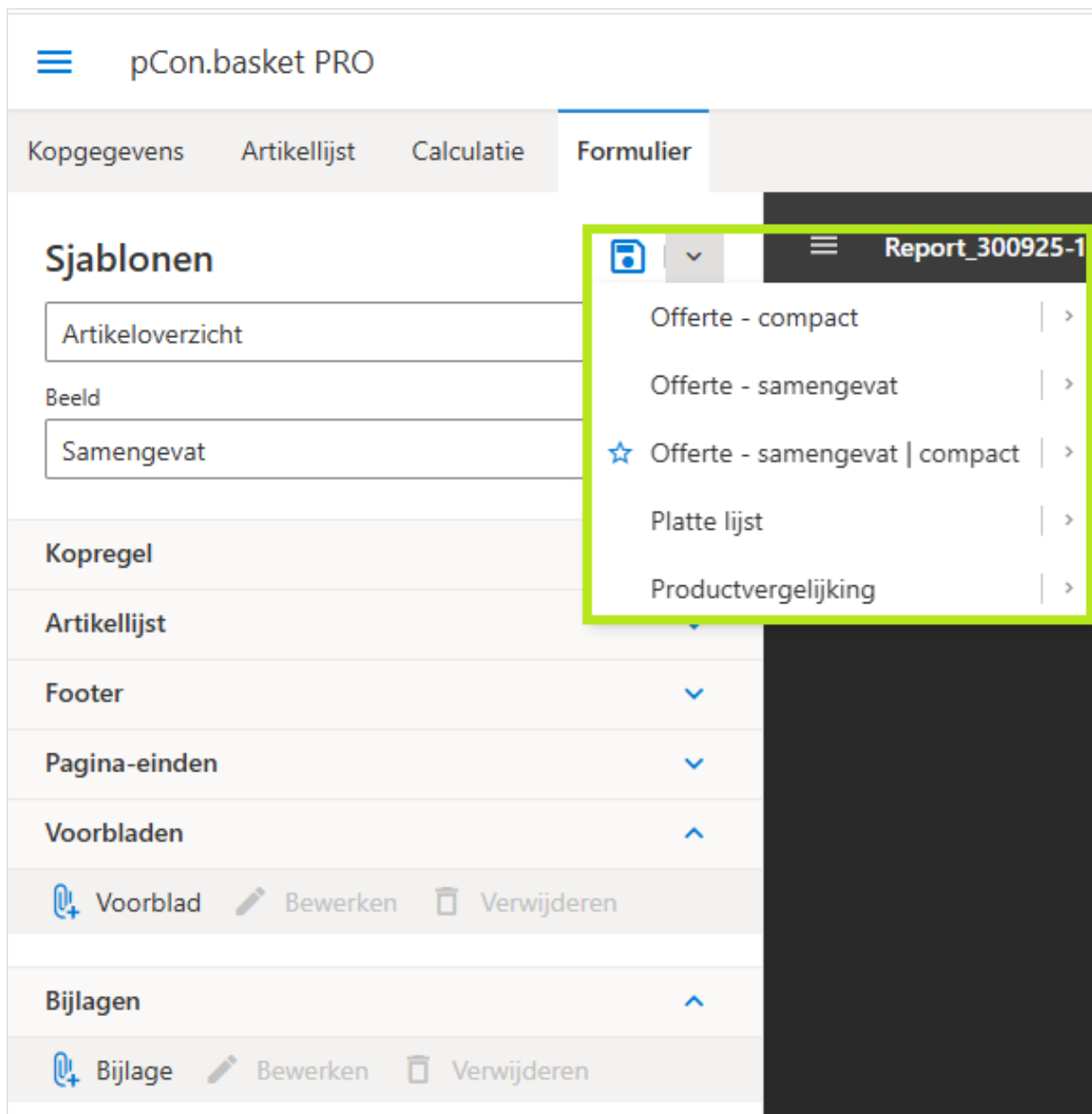
Let op: Deze functie is alleen beschikbaar in Chromium-gebaseerde browsers, zoals Google Chrome of Microsoft Edge.

4.2 Vooraf gedefinieerde formulierinstellingen

Vooraf gedefinieerde rapportinstellingen helpen u om eenvoudig over te schakelen naar specifieke formulier-configuraties. Met de komende release kunt u vooraf gedefinieerde formulierinstellingen maken en opslaan en deze met één klik opnieuw gebruiken.

Deze omvatten:

- Het sjabloon zelf
- De ingestelde weergave
- Formulieropties (bijv. koptekst, artikellijst, prijs...)
- Voorbladen en bijlagen

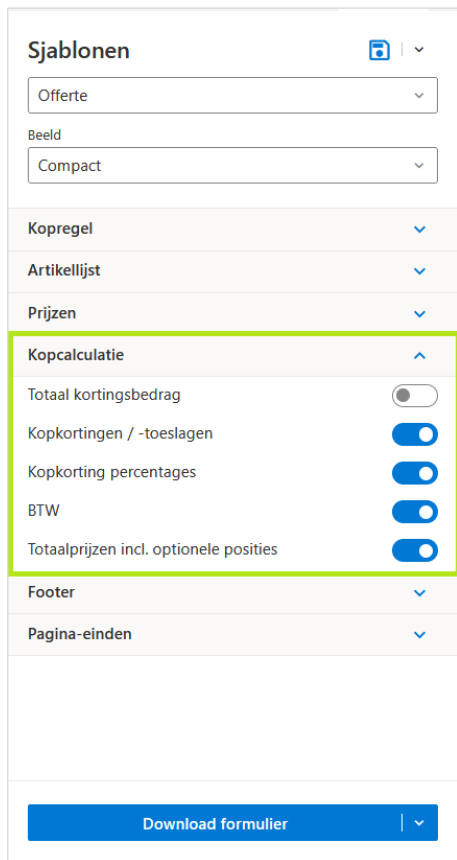



Afbeelding 7: Lijst met vooraf gedefinieerde formulierinstellingen

De vooraf gedefinieerde instellingen worden opgeslagen in het pCon.login-gebruikersaccount.

Editie(s): Pro / CE / Integration

4.3 Herschikking formuliercategorieën



Sjablonen  | v

Offerte v

Beeld

Compact v

Kopregel v

Artikellijst v

Prijzen v

Kopcalculatie ^

Totaal kortingsbedrag ☐

Kopkortingen / -toeslagen ☒

Kopkorting percentages ☒

BTW ☒

Totaalprijs incl. optionele posities ☒

Footer v

Pagina-einden v

Download formulier | v

Ter verduidelijking van de interface en om het gebruik van de formulieropties te vereenvoudigen, is er nu een nieuwe categorie 'Kopcalculatie' beschikbaar, die is afgeleid van de categorie 'Prijzen'.

Editie(s): Pro / Integration

Afbeelding 8: Nieuwe categorie 'Kopcalculatie'

5 Update Office 365 Authenticatie

Met de release van versie 2.15 is het authenticatiemechanisme voor Microsoft Office 365 bijgewerkt om gebruik te maken van de nieuwste API-interfaces. Deze wijziging brengt een aanpassing in het beheer van gebruikerssessies met zich mee.

1. Sessie-gebaseerde login:
De inloggegevens van gebruikers zijn nu alleen geldig voor de duur van één enkele applicatiesessie. Als u de applicatiepagina of de browser ververs, wordt de huidige sessie beëindigd en dient u zich opnieuw te authenticeren.
2. Account wisselen:
Om tussen verschillende Microsoft 365-accounts te schakelen, dient u voortaan de applicatie volledig te vernieuwen of de browser opnieuw op te starten. De vorige methode om binnen dezelfde sessie van account te wisselen, wordt niet langer ondersteund.

Let op: Het kan zijn dat uw Microsoft Office 365-beheerder onze applicatie opnieuw moet autoriseren. Dit is nodig omdat de applicatie-ID is gewijzigd.

Editie(s): Pro / CE

6 Excel-export

6.1 Unieke kolom header voor calculatieregels

Om ervoor te zorgen dat calculatieregels duidelijk kunnen worden geïdentificeerd in de Excel- en CSV-exportbestanden, zijn de kolom headers uitgebreid met het rijnummer en de teller. Om het rijnummer en de teller correct in kaart te brengen, wordt de structuur van het calculatieschema weergegeven op een extra werkblad 'Calculatieschema' (voor Excel) of in een extra bestand (voor CSV).

6.2 Nieuwe kolom voor sjabloon 'Management Overzicht'

Het Excel-exportbestand van het template 'Management overzicht' is uitgebreid met een extra kolom 'Artikelnummer'.

© 2025 EasternGraphics Benelux B.V. Alle rechten voorbehouden

De in deze documentatie gebruikte namen kunnen handelsmerken of coöperatieve handelsmerken van de eigenaar zijn en dienen als zodanig te worden beschouwd. Alle rechten zijn voorbehouden door EasternGraphics Benelux B.V. Het geheel of gedeeltelijk aanpassen, vertalen of reproduceren van deze documentatie zonder schriftelijke goedkeuring van de copyrighthouder, is niet toegestaan. Verspreiden van deze documentatie of een deel van deze documentatie op papier (bijv. als boek) of digitaal voor commerciële doeleinden zonder schriftelijke goedkeuring van de copyrighthouder is niet toegestaan.

EasternGraphics Benelux B.V. is niet verantwoordelijk voor de juistheid of volledigheid van de inhoud, voor zover gebreken hierin niet door grove nalatigheid of opzettelijk zijn veroorzaakt. Deze documentatie of delen ervan mogen op ieder gewenst moment, zonder aankondiging worden aangepast.

Alle namen en omschrijvingen opgenomen in dit document kunnen het handelsmerk zijn van de betrokken auteursrechthebbende en zijn daardoor wettelijk beschermd. Het feit dat dergelijke handelsmerken voorkomen in dit document geeft niemand het recht om aan te nemen dat deze bedoeld zijn voor vrij gebruik.