



pCon.basket Online 2.14

Nieuwe functionaliteiten

pCon.basket Online 2.14 – Nieuwe functionaliteiten

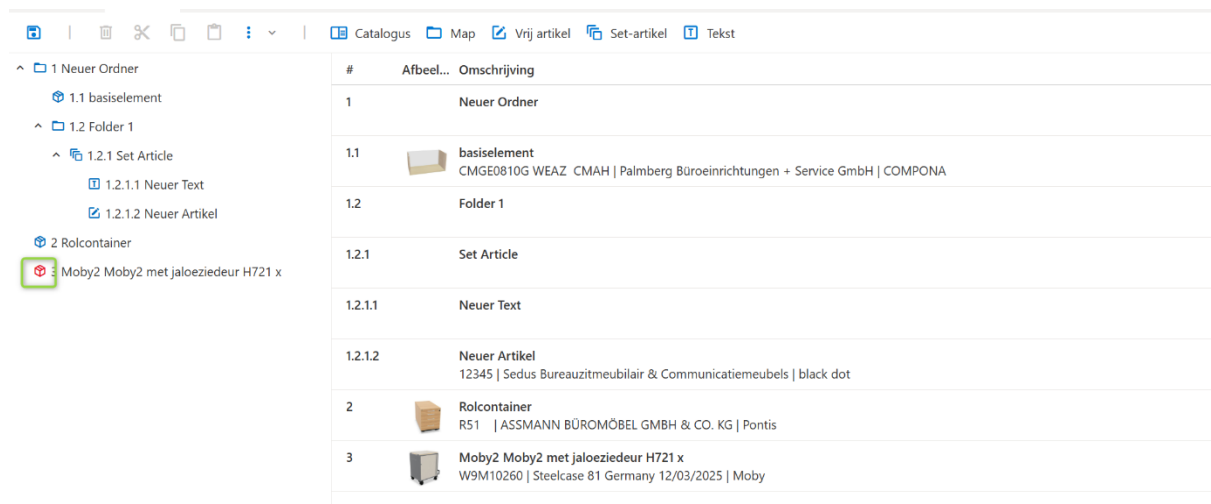
Inhoud




1	Workflow.....	3
1.1	Artikelmigratie beheren	3
1.2	Automatisch opslaan	4
1.3	Wisselkoersen opnieuw instellen	5
2	Artikel management	6
2.1	Eigen catalogus: meertalige teksten.....	6
2.2	Camera weergave voor artikellijstafbeeldingen als standaard opslaan	6
3	Calculatie: 'Compensatie- / Afrondingskorting' als nieuwe conditie	8
4	Formulier	10
4.1	Aangepaste workflow	10
4.2	Optimalisatie formulier Management Overzicht.....	10
4.3	Nieuwe formulieropties.....	11
4.3.1	Tonen/verbergen totaal kortingsbedrag.....	11
4.3.2	Kindartikelen beheren in compacte weergave	12
4.3.3	Productvergelijkingssjabloon - Pagina-instelling.....	12
5	Geoptimaliseerde Excel-export.....	13

1 Workflow

1.1 Artikel migratie beheren

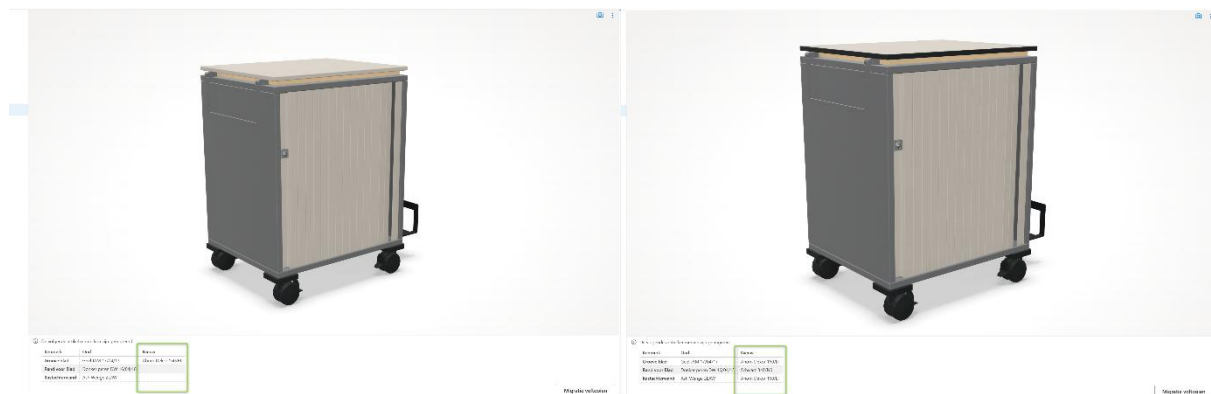
Met de voorjaarsrelease bieden we een 'beveiligd' proces om te werken met artikelen die moeten worden gemigreerd in projecten die al langere tijd in gebruik zijn. Gemigreerde artikelen krijgen een nieuw symbool in de artikelboomstructuur. Hierdoor wordt het eenvoudig om de artikelen te identificeren die dubbel gecontroleerd moeten worden.



#	Afbeeld...	Omschrijving
1		Neuer Ordner
1.1		basiselement CMGE0810G WEAZ CMAH Palmberg Büroeinrichtungen + Service GmbH COMPONA
1.2		Folder 1
1.2.1		Set Article
1.2.1.1		Neuer Text
1.2.1.2		Neuer Artikel 12345 Sedus Bureauzitmeubilair & Communicatiemeubels black dot
2		Rolcontainer R51 ASSMANN BÜROMÖBEL GMBH & CO. KG Pontis
3		Moby2 Moby2 met jaloezie deur H721 x W9M10260 Steelcase 81 Germany 12/03/2025 Moby

Afbeelding 1: Markering van gemigreerde artikelen

Wanneer je een gemigreerd artikel selecteert, krijg je op het configuratietabblad een overzicht van alle eigenschappen die tijdens de migratie zijn gewijzigd. Als je een eigenschap wijzigt, wordt de tabel onmiddellijk bijgewerkt. Zo kun je de configuratie gemakkelijk aanpassen en terugbrengen naar de vorige staat.



Afbeelding 2: Overzicht gemigreerde eigenschappen

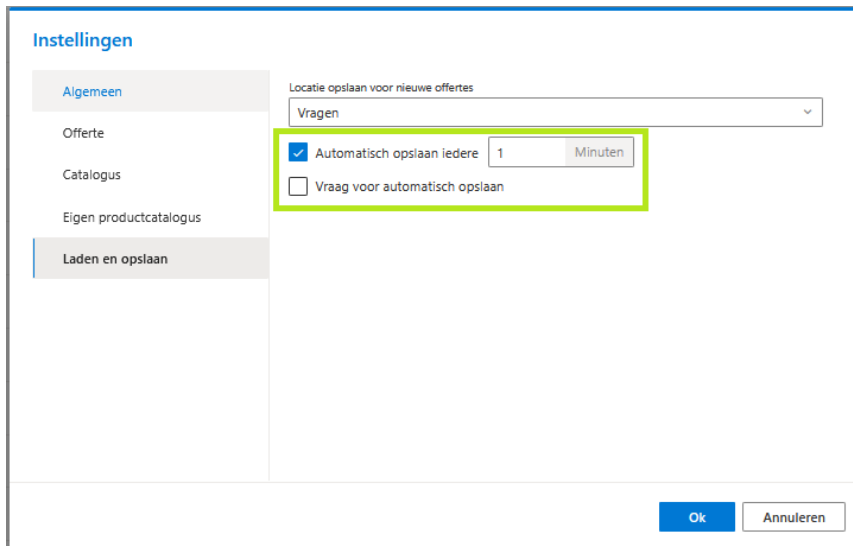
Nadat de gebruiker de migratie heeft goedgekeurd, schakelt het pictogram over naar het originele pictogram (blauwe kubus) en is de migratie voltooid.

Opmerking: De migratiestatus wordt alleen opgeslagen voor je huidige sessie. Nadat een OBK-bestand met gemigreerde artikelen opnieuw is ingeladen, hebben alle artikelen hun standaardstatus.

Editie(s): Pro / CE / Integration

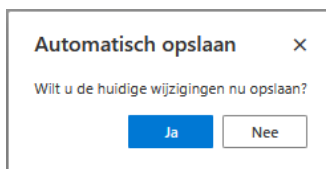
1.2 Automatisch opslaan

Om te voorkomen dat een project helemaal verloren gaat of dat belangrijke wijzigingen verloren gaan, zorgt een nieuwe instelling ervoor dat de projecten automatisch worden opgeslagen. Je kunt *Automatisch opslaan* activeren en een tijdsinterval definiëren voor herhaalde automatische opslagacties. Je kunt ook aangeven of je een opslagaanvraag wilt ontvangen.



The screenshot shows the 'Instellingen' (Settings) window with the 'Laden en opslaan' (Load and save) tab selected. The 'Automatisch opslaan' (Automatic save) checkbox is checked, and the interval is set to 1 minute. A yellow box highlights the 'Automatisch opslaan' checkbox and the interval field. The 'Vraag voor automatisch opslaan' (Ask for automatic save) checkbox is unchecked. The 'Ok' and 'Annuleren' (Cancel) buttons are at the bottom right.

Afbeelding 3: Nieuwe instelling 'Automatisch opslaan'



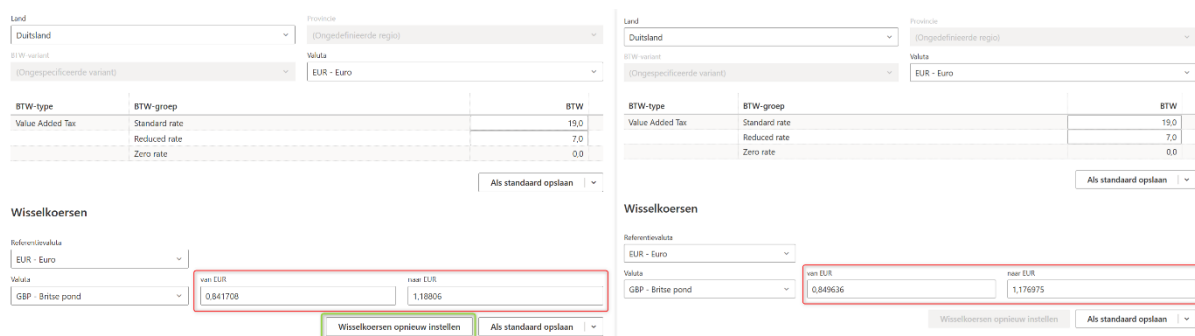
The screenshot shows the 'Automatisch opslaan' (Automatic save) dialog box. It asks 'Wilt u de huidige wijzigingen nu opslaan?' (Do you want to save the current changes now?). The 'Ja' (Yes) button is highlighted.

Afbeelding 4: Vraag voor automatisch opslaan

Editie(s): Pro / CE

1.3 Wisselkoersen opnieuw instellen

Met de nieuwe functie *Wisselkoersen opnieuw instellen* kun je de wisselkoersen bijwerken van de waarden die in het project zijn opgeslagen naar de actuele waarden die door onze cloud worden geleverd. De wisselkoersen worden minimaal één keer per etmaal bijgewerkt in onze cloud.



The image shows two side-by-side screenshots of the 'Wisselkoersen opnieuw instellen' (Reset Exchange Rates) interface. Both panels have the same top section with dropdowns for 'Land' (Duitsland), 'Provincie' (Ongedefinieerde regio), 'BTW-variant' (Ongespecificeerde variant), and 'Valuta' (EUR - Euro). Below this is a table for BTW rates:

BTW-type	BTW-groep	BTW
Value Added Tax	Standard rate	19.0
	Reduced rate	7.0
	Zero rate	0.0

Below the table is a button 'Als standaard opslaan'. The bottom section is titled 'Wisselkoersen' and contains a 'Referentievaluta' dropdown (EUR - Euro) and a 'Valuta' dropdown (GBP - Britse pond). It features two input fields: 'van EUR' and 'naar EUR'. In the left panel, the 'van EUR' field contains '0.841708' and the 'naar EUR' field contains '1.18806'. In the right panel, the 'van EUR' field contains '0.849636' and the 'naar EUR' field contains '1.176975'. Both input fields are highlighted with red boxes. At the bottom of each panel is a button 'Wisselkoersen opnieuw instellen' (highlighted with a green box in the left panel) and another 'Als standaard opslaan' button.

Afbeelding 5: Wisselkoersen opnieuw instellen

Editie(s): Pro / CE / Integration

2 Artikel management

2.1 Eigen catalogus: meertalige teksten

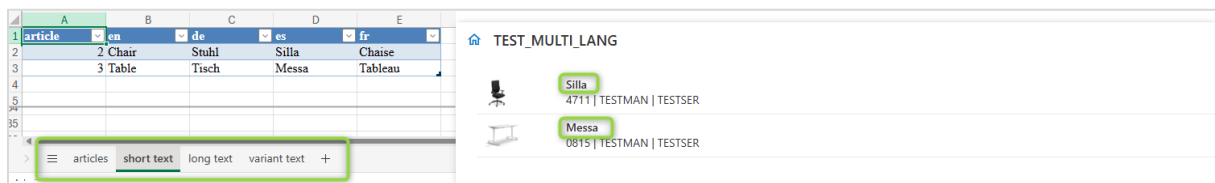
Met de nieuwe versie bieden we de mogelijkheid om de teksten voor de *Eigen Catalogus* artikelen in meerdere talen te beheren. Hiervoor breiden we het Excel-template verder uit. Naast het *Artikelen werkblad* vind je de nieuwe bladen:

- 'Korte tekst'
- 'Lange tekst'
- 'Variant tekst'

In elk Excel-werkbladen heb je de mogelijkheid om de tekst per offertetaal bij te houden. De eerste kolom is altijd "Artikel" en bevat de verwijzing naar de rij-ID's van het artikelwerkblad. In de andere kolommen kun je de vertalingen invoegen. Voer in de kolomkoppen de ISO-codes in voor de talen die je wilt invoegen. Hanteer hierbij de twee-letterige codes voor een land, zoals afbeelding 5 aangeeft. Voorbeelden:

- Nederlands: nl
- Engels: en
- Duits: de
- Frans: fr
- Spanje: es

Als er geen korte, lange of variant tekst wordt bijgehouden in de gekozen offertetaal, wordt de standaardtekst van het artikelwerkblad gebruikt.



Afbeelding 6: Voorbeeld korte tekst meertalig

Editie(s): Pro

2.2 Cameraweergave voor artikellijstafbeeldingen als standaard opslaan

Met versie 2.14 kun je de standaard cameraweergave voor de artikellijstafbeeldingen aanpassen. In het verleden was het alleen mogelijk om de cameraweergave per artikel in te stellen. Met de optie *Cameraweergave -> Cameraweergave opslaan als standaard* wordt de cameraweergave ingesteld voor alle artikelen die worden toegevoegd. Deze standaardinstelling wordt ook gebruikt voor andere projecten.

Met de optie *Cameraweergave opslaan als standaard -> Standaardinstellingen verwijderen*, kan de cameraweergave worden teruggezet naar de standaardinstellingen van pCon.basket Online.



Afbeelding 7: Standaard cameraweergave instellen en verwijderen

Editie(s): Pro / CE / Integration

Opmerking: De functie *Cameraweergave als standaard opslaan* vind je nu onder *Artikellijstafbeelding aanpassen* in hetzelfde menu.

3 Calculatie: 'Compensatie- / Afrondingskorting' als nieuwe conditie

In sommige gevallen, vooral als je werkt met de achterwaartse berekening vanuit een subtotaal, is het mogelijk dat de stuksprijs afwijkt van de berekende totaalprijs door afronding. Om deze afwijking te compenseren, bieden we een nieuwe voorwaarde genaamd: 'Compensatie- / afrondingskorting'.

pCon.basket PRO

Kopgegevens Artikellijst Calculatie Formulier

Catalogus Map Vrij artikel Set-artikel Tekst

Omschrijving	Bedrag	Aantal	Waarde
Inkoop			
Kortingspercentage 2	433,00 EUR	1	433,00 EUR
Kortingspercentage 3	433,00 EUR		433,00 EUR
	0,00 EUR		0,00 EUR
Verkoop			
Absolute korting 2	0,00 %		0,00 EUR
Absolute korting 3	433,00 EUR		433,00 EUR
	30,00 %		129,90 EUR
	0,00 EUR		0,00 EUR
Compensatie- / Afrondingskorting (intern)	303,10 EUR		303,10 EUR
Kopkortingen en toeslagen			
Kortingspercentage 3	433,00 EUR	1	433,00 EUR
Kortingspercentage 4	433,00 EUR		433,00 EUR
Kortingspercentage 5	0,00 EUR		0,00 EUR
Absolute korting 3	0,00 %		0,00 EUR
Absolute korting 4	0,00 EUR		0,00 EUR
Absolute korting 5	433,00 EUR		433,00 EUR
	5,00 %		21,65 EUR
	0,00 %		0,00 EUR
	0,00 EUR		0,00 EUR
	0,00 EUR		0,00 EUR
Kortingsbedrag	21,65 EUR		21,65 EUR
Nettowaarde voor positie	454,65 EUR		454,65 EUR
BTW			
Afronding	21,00 %		95,477 EUR
Totaal	0,00 EUR		0,00 EUR
	550,13 EUR		550,127 EUR

Artikellijst Eigenschappen **Artikelfcalculatie**

Afbeelding 8: Nieuwe handmatige conditie 'Compensatie- / afrondingskorting'

Je vindt deze voorwaarde tussen de handmatig toe te voegen voorwaarden op artikelniveau op het subtabblad 'Artikelfcalculatie' via het plus-icoontje. Hierdoor kun je je calculatie aanpassen zodat je consistente waarden krijgt voor de stuksprijs en totale prijs.

Verkoop			
Base price	456,00 EUR	4	1.824,00 EUR
Variantprijs	158,00 EUR		632,00 EUR
Verkoopsprijs	614,00 EUR		2.456,00 EUR
Verkoopsprijs (aangepast)	257,88 EUR		1.031,52 EUR
Percentage toeslag	30,00 %		309,46 EUR
Toeslag	40,00 EUR		160,00 EUR
Brutowaarde	375,24 EUR		1.500,98 EUR
Kortingspercentage 1	13,00 %		195,13 EUR
Kortingspercentage 2	0,00 %		0,00 EUR
Absolute korting 1	0,03 EUR		0,12 EUR
Absolute korting 2	0,00 EUR		0,00 EUR
Compensatie- / Afrondingskorting	0,00 EUR		0,00 EUR
Kortingsbedrag	48,75 EUR		195,01 EUR
Nettowaarde voor positie	424,00 EUR		1.695,99 EUR

Afbeelding 9: Artikel zonder toepassing 'Compensatie- / afrondingskorting'

^ Verkoop				
Base price		456,00 EUR	4	1.824,00 EUR
Variantprijs		158,00 EUR		632,00 EUR
Verkoopprijs		614,00 EUR		2.456,00 EUR
Verkoopprijs (aangepast)		257,88 EUR		1.031,52 EUR
Percentage toeslag	●	30,00 %	●	309,46 EUR
Toeslag	●	40,00 EUR	●	160,00 EUR
Brutowaarde		375,24 EUR		1.500,98 EUR
Kortingspercentage 1	●	13,00 %	●	195,13 EUR
Kortingspercentage 2	●	0,00 %	●	0,00 EUR
Absolute korting 1	●	0,03 EUR	●	0,12 EUR
Absolute korting 2	●	0,00 EUR	●	0,00 EUR
Compensatie- / Afrondingskorting		0,01 EUR	●	0,01 EUR
Kortingsbedrag		48,76 EUR		195,02 EUR
Nettowaarde voor positie	●	424,00 EUR	●	1.696,00 EUR

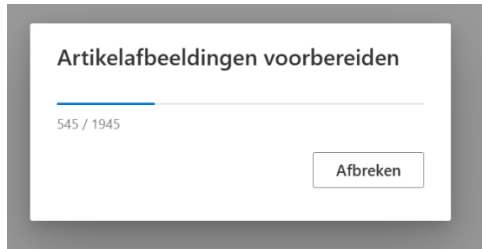
Afbeelding 10: Artikel met toepassing 'Compensatie- / afrondingskorting'

Opmerking: Om verwarring aan de kant van de klant te voorkomen met betrekking tot de Compensatie-/ afrondingskorting op het formulier, bieden we een extra formulieroptie aan genaamd 'Korting samenvoegen'. Hiermee kun je alle kortingen op artikelniveau samenvoegen, zodat je slechts één korting weergeeft.

Editie(s): Pro / Integration

4 Formulier

4.1 Aangepaste workflow



Afbeelding 11: Voortgangsbalk voor genereren afbeeldingen in formulier

Wat betreft het maken van formulieren, hebben we een aanpassing gemaakt in het proces aan de technische kant. Op deze manier zorgen we ervoor dat alle informatie (afbeeldingen, inhoud, etc.) beschikbaar is voordat we het rapport opvragen aan de achterkant. Gebruikers worden over deze stap geïnformeerd wanneer de voortgangsbalk voor het genereren van afbeeldingen zichtbaar is.

Editie(s): Pro / CE / Integration

4.2 Optimalisatie formulier Management Overzicht

Met de nieuwe optie *Fabrikant* kun je de inhoud van het *Management overzicht* formulier filteren per fabrikant. Via de selectievakjes is het mogelijk om één of meerdere fabrikanten te kiezen waarvoor het overzicht moet worden gemaakt. Dit biedt een eenvoudige manier om snel een overzicht te krijgen van de calculatie per fabrikant.



In deze video laten we je stap voor stap zien hoe je de nieuwe functies gebruikt - voor meer transparantie en flexibiliteit in je projectberekeningen.

Formulierapportsjabloon: Filter projectberekening op fabrikant en exporteer als Excel

pConBasket PRO

Kopgegevens Artikellijst Calculate **Formulier**

Sjablonen

Management overzicht

Beeld

Compact

Koppeling

Pagina-instelling

Onderwerp

Offertedatum

Artikellijst

Fabrikant

Aeris GmbH, Se...

Aeris GmbH

Sedus Bureau meubel

Vitra

Prijzen

1234567

Muster AG

Herr Max Mustermann

Musterstraße 11

99999 Musterhausen

Deutschland

Klant nr

Muster AG

Contactpersoon

Datum

de09888

17/08

Herr Bernhard Kriener

2-1/25

Fabrikant / Serie / Positie	Aantal	Bruto inkoopprijs Stuk	Total	Inkoopkorting in %	In EUR	Inkoopprijs	Bruto verkoopprijs	Verkoopkorting in %	Netto prijs	Kopertingen / verkoop	Nettomarge	in EUR	Marge in %	
Total AERIS / Aeris GmbH		545,38	-38,00	-69,81	38,177	545,38	5,00	27,27	572,65	-0,89	571,76	189,89	33,23	
Total AERIS / Aeris GmbH		545,38	-38,00	-69,81	38,177	545,38	5,00	27,27	572,65	-0,89	571,76	189,89	33,23	
1.2 Aeris Sonjaer	1	545,38	-38,00	-69,81	38,177	545,38	5,00	27,27	572,65	-0,89	571,76	189,89	33,23	
Total GS / Sedus Bureau meubel		2.540,00	-38,00	-1,481,50	2.481,50	3.540,00	5,00	177,25	3.722,25	-5,78	3.716,47	1.234,97	33,23	
Total GS / Sedus Bureau meubel		2.540,00	-38,00	-1,481,50	2.481,50	3.540,00	5,00	177,25	3.722,25	-5,78	3.716,47	1.234,97	33,23	
2.4 Schenkelgrand	1	433,00	-38,00	-129,90	303,10	433,00	5,00	21,65	454,65	-0,70	453,95	150,85	33,23	
Total TC / Tempomat		3.112,00	-38,00	-473,00	2.739,00	3.112,00	5,00	155,60	3.267,60	-5,08	3.262,52	1.084,12	33,23	
1.2.3 Vergelaten 1600 x 1900 mm	1	1.634,00	-163,40	-99,20	1.142,80	1.634,00	5,00	81,70	1.715,70	-0,67	1.713,03	580,23	33,23	
1.3.4 Bureaukast 1000 x 800 mm	1	1.478,00	-38,00	-460,40	1.018,60	1.478,00	5,00	73,90	1.551,90	-2,41	1.549,49	514,49	33,23	
Total VI / Vitra		27.064,72	-17,48	-4.776,33	22.288,39	27.064,72	2,91	786,38	27.795,30	-43,33	27.742,97	5.482,38	19,69	
Total VI / Classic Collection		8.278,47	-38,00	-3.203,55	4.674,92	8.278,47	5,00	408,86	8.683,41	-15,86	8.667,55	3.211,43	33,23	
1.2.1 BC OAS Phlegmas Armchair	4	701,68	-280,67	-38,00	1.964,70	2.806,72	5,00	140,34	2.947,06	-4,59	2.942,47	977,77	33,23	
1.3.1 BC OAS Phlegmas Armchair	4	701,68	-280,67	-38,00	1.964,70	2.806,72	5,00	140,34	2.947,06	-4,59	2.942,47	977,77	33,23	
2.1 EPCUR Plastic Side Chair	8	262,94	-262,92	-38,00	847,06	1.576,46	2.623,22	5,00	145,18	2.564,70	-4,61	2.560,09	903,43	33,23
2.2 EPCUR Plastic Side Chair	8	262,94	-262,92	-38,00	847,06	1.576,46	2.623,22	5,00	145,18	2.564,70	-4,61	2.560,09	903,43	33,23
Total H2 / Home Retail		1.815,13	-38,00	-544,54	1.270,59	1.815,13	5,00	90,76	1.905,89	-2,96	1.902,93	622,34	33,23	
2.3 SAT Co Ta vloer met marmer BK essan	1	1.815,13	-181,51	-38,00	1.270,59	1.815,13	5,00	90,76	1.905,89	-2,96	1.902,93	622,34	33,23	
Total KD / Kado Office		11.273,64	0,00	0,00	11.273,64	11.273,64	0,00	0,00	11.273,64	-10,63	10.267,81	1.043	4,16	
1.1 Kado Office	1	11.273,64	0,00	0,00	11.273,64	11.273,64	0,00	0,00	11.273,64	-10,63	10.267,81	1.043	4,16	
Total PR / Proton		4.697,48	-38,00	-1.490,24	3.208,24	4.697,48	5,00	234,88	4.932,36	-7,88	4.924,48	1.636,44	33,23	
1.2.2 PRS TAFI Campus Direction	1	2.246,74	-224,67	-38,00	1.641,12	2.246,74	5,00	117,44	2.466,18	-8,84	2.457,34	816,22	33,23	
1.3.2 PRS TAFI Campus Direction	1	2.246,74	-224,67	-38,00	1.641,12	2.246,74	5,00	117,44	2.466,18	-8,84	2.457,34	816,22	33,23	
Totaalprijs		21.095,10	-18,12	-5.646,44	25.148,66	21.095,10	3,19	961,19	22.086,20	-50,90	22.035,30	6.887,54	21,50	

Afbeelding 12: Management overzicht – gescheiden per fabrikant

pCon.basket PRO

Kopgegevens Artikellijst Calculate Formulier

Sjablonen
Management overzicht
Beeld
Compact

Kopregel
Pagina-instelling A3 Liggend 42 ...
Onderwerp 1234567
Offertedatum

Artikellijst
Fabrikant Sedus Bureau...
Artikelen
Prijzen
Sedus Bureau...
Vitra

1234567

Muster AG
Herr Max Mustermann
Musterstraße 11
99999 Musterhausen
Duitsland

Klant nr. 456089
Klant ID 77788
Contactpersoon Herr Bernhard Körner
Datum 2-4-25

Fabrikant / Serie	Positie	Aantal	Stuk	Bruto inkoooprijz	Inkoopkorting	Bruto verkooprijz	Verkoopkorting	Kopkortingen / -toeslagen	Netto waarde	Marge
				in %	in EUR	in %	in EUR		in EUR	in %
Totaal (5) Sedus Bureau...				-30,00	-1.963,50	2.481,50	5,00	122,25	2.359,25	33,23
Totaal (5) sedus				-30,00	-129,00	302,10	5,00	21,65	280,45	33,23
2.4 Schiedingswand	1	433,00		-30,00	-129,00	302,10	5,00	21,65	280,45	33,23
Totaal (5) Verplaatsen v				-30,00	-493,40	2.174,40	5,00	108,70	2.065,70	33,23
1.2.3 Vergelstafel 1600 x 1000 mm	1	1.634,00		-30,00	-493,40	2.174,40	5,00	108,70	2.065,70	33,23
1.3.4 Bureauafel 1600 x 800 mm	1	1.476,00		-30,00	-440,40	1.924,60	5,00	96,23	1.828,37	33,23
Totaalprijs				-30,00	-1.963,50	2.481,50	5,00	122,25	2.359,25	33,23

Download formulier

Afbeelding 13: Management Overzicht – gefilterd op basis van 1 fabrikant

Bovendien is de compacte weergave ook ingeschakeld voor het *Management overzicht*. Samengestelde artikelen kunnen zo compact worden weergegeven.

Editie(s): Pro / Integration

4.3 Nieuwe formulieropties

4.3.1 Tonen/verbergen totaal kortingsbedrag

In het sjabloon *Offerte* vind je in de categorie *Prijzen* een nieuwe optie *Totaal kortingsbedrag*. Met deze optie wordt het mogelijk om het totaalbedrag (opsomming) van alle condities op artikelniveau weer te geven.

Prijzen

Prijsinformatie ☒
 Variantprijzen ☒
 Samenvoegen kortingen ☒
 Subtotalen ☒
 Set-onderdeelrijzen ☒
Totaal kortingsbedrag ☒
 Kopkortingen / -toeslagen ☒
 Kopkorting percentages ☒
 BTW ☒
 Totaalprijs incl. optionele posties ☒
 Footer
 Pagina-einden

4 Pagina-einde Bewerken Verwijderen

Omschrijving	Aantal	SP in EUR (excl. BTW)	TP in EUR (excl. BTW)
3 SET Kaffeebar 2	1	2.380,54	2.380,54
- Side Chair			
- EAT Co.Ta quad Marmor weiss UG Esche sc.			
Basisprijs		2.248,13	2.248,13
Kortingspercentage 1 (5%)		112,41	112,41
Netto positie		2.360,54	2.360,54
Bruto waarde		EUR 23.343,23	
Totaal kortingsbedrag		EUR 1.103,51	
Subtotal		EUR 34.446,74	
Absolute korting 1		EUR -50,00	
Netto totaal		EUR 34.396,74	
BTW (19%)		EUR 6.535,38	
Totaalprijs		EUR 40.932,12	

Afbeelding 14: Optie voor Totaal kortingsbedrag op offertesjabloon

Editie(s): Pro / Integration

4.3.2 Kindartikelen beheren in compacte weergave

De sjablonen *Offerte*, *Overzicht*, *Artikeloverzicht* en *Vergelijking* hebben een verbetering gekregen met betrekking tot de omgang met kindartikelen, wanneer de compacte weergave wordt gebruikt.

Met de optie *Kindartikelen* in de categorie *Artikellijst* kun je bepalen of de kindartikelen getoond moeten worden:

- *Met prijzen* -> Weergegeven met prijzen
- *Zonder prijzen* -> Weergegeven zonder prijzen
- *Verberg artikelen* -> Verborgen

Opmerking: Deze nieuwe optie is beschikbaar indien de compacte of samengevat-compacte weergave is gekozen.

Editie(s): Pro / CE / Integration

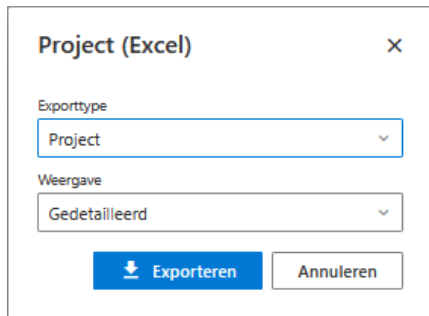
4.3.3 Productvergelijkingssjabloon - Pagina-instelling

Het sjabloon *Productvergelijking* heeft nieuwe opties gekregen om de flexibiliteit met betrekking tot de pagina-instelling te vergroten. Met de optie *Pagina-instelling* kunt u beslissen of u het rapport in A4 Staand (210 x 297 mm) of in A4 Liggend (297 x 210 mm) wilt maken.

Bovendien kun je het aantal artikelen dat per pagina moet worden vergeleken beheren met de optie *Artikelen per pagina*. Afhankelijk van het aantal artikelen wordt de breedte per kolom aangepast.

Editie(s): Pro / CE / Integration

5 Geoptimaliseerde Excel-export



Afbeelding 15: Nieuw venster: Excel-export

Voor Export *Project* (Excel) krijg je een nieuw dialoogvenster waarin je kunt kiezen uit 2 templates:

- Project
- Management overzicht

De *Project* exportvariant maakt het Excel-bestand aan in de bekende vorm. De *Management overzicht* variant maakt een Excel-bestand gebaseerd op de structuur van het *Management overzicht* formulier.

Afhankelijk van de gekozen sjabloon zijn er meer opties voor de weergaven beschikbaar:

- Project
- Gedetailleerd
- Samengevat
- Platte lijst
- Management overzicht
- Gedetailleerd
- Compact

Met deze uitbreiding krijg je de volledige flexibiliteit om de Excel-bestanden te maken op basis van jouw behoeften.

Editie(s): Pro / CE / Integration

© 2025 EasternGraphics Benelux B.V. Alle rechten voorbehouden

De in deze documentatie gebruikte namen kunnen handelsmerken of coöperatieve handelsmerken van de eigenaar zijn en dienen als zodanig te worden beschouwd. Alle rechten zijn voorbehouden door EasternGraphics Benelux B.V. Het geheel of gedeeltelijk aanpassen, vertalen of reproduceren van deze documentatie zonder schriftelijke goedkeuring van de copyrighthouder, is niet toegestaan. Verspreiden van deze documentatie of een deel van deze documentatie op papier (bijv. als boek) of digitaal voor commerciële doeleinden zonder schriftelijke goedkeuring van de copyrighthouder is niet toegestaan.

EasternGraphics Benelux B.V. is niet verantwoordelijk voor de juistheid of volledigheid van de inhoud, voor zover gebreken hierin niet door grove nalatigheid of opzettelijk zijn veroorzaakt. Deze documentatie of delen ervan mogen op ieder gewenst moment, zonder aankondiging worden aangepast.

Alle namen en omschrijvingen opgenomen in dit document kunnen het handelsmerk zijn van de betrokken auteursrechthebbende en zijn daardoor wettelijk beschermd. Het feit dat dergelijke handelsmerken voorkomen in dit document geeft niemand het recht om aan te nemen dat deze bedoeld zijn voor vrij gebruik.